

Рисование

КЛАСС 4 Ж

Руководитель: Осипова Анна

Консультант: Козлова Маргарита Николаевна

Школа 1505

Цели: провести мастер-класс по рисованию в классе, увлечь ребят рисованием.

- Задачи:
- Провести анкетирование. Актуальность проекта.
- Узнать историю рисования. Какие есть приёмы рисования карандашом.
- Провести мастер-класс.
- Вопрос к одноклассникам.

Результаты анкетирования

17:59

Vo) 4G LTE2



google.com/search?q=круг

11




- 14 человек любят рисовать карандашами
- 1 человек любит рисовать ручкой*
- 3 человека любят рисовать маркерами*
- 9 человек любят рисовать красками
- 1 человек любит рисовать восковыми мелками
- 4 человека любят рисовать фломастерами*
- 1 человек любит рисовать лайнером*
- 1 человек любит рисовать акрилом*

Актуальность проекта

После того как я провела анкетирование, я узнала что многим моим одноклассникам нравится рисовать.

История рисования

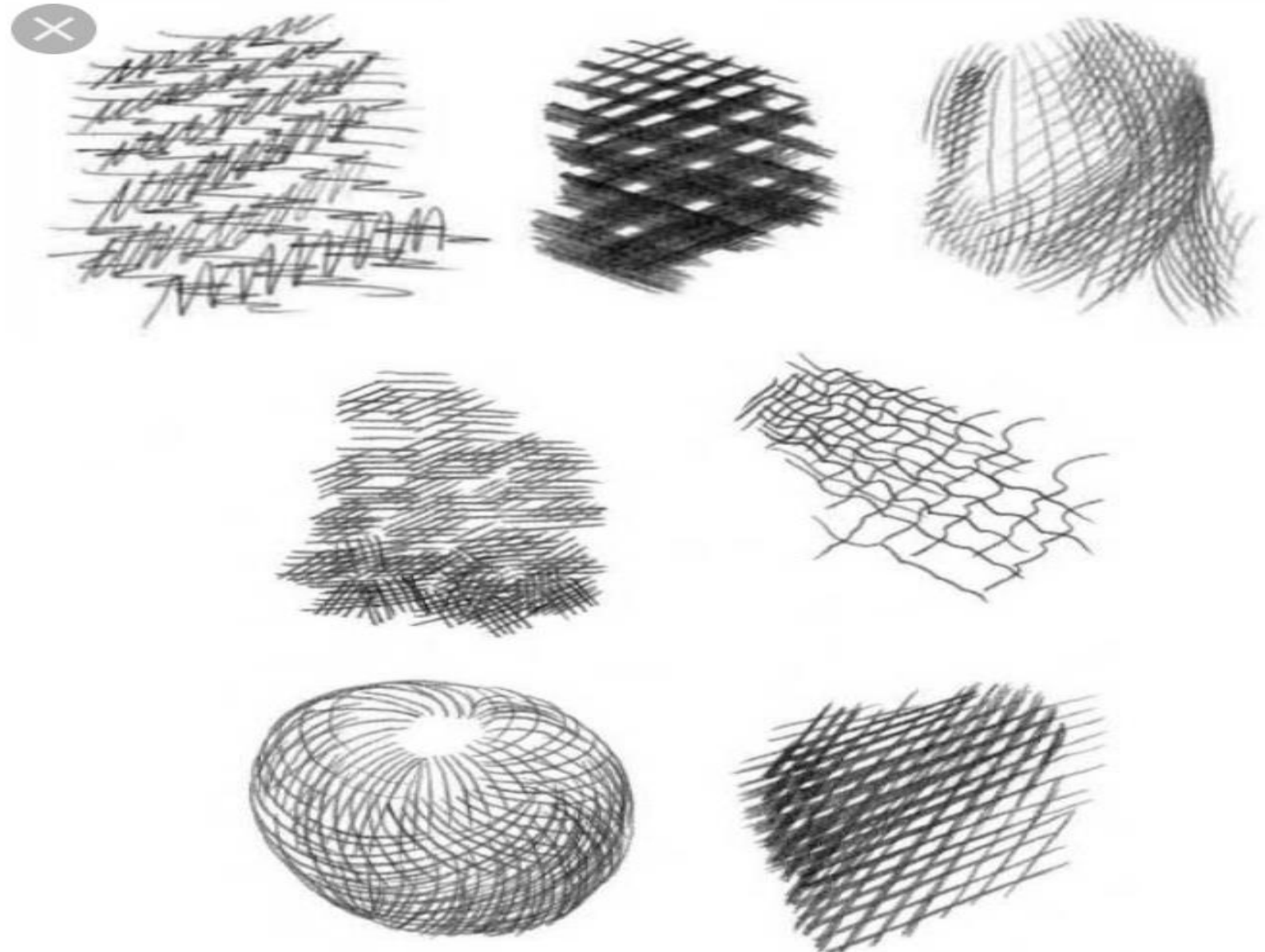
Художники древности нагревали охру до различных температур, отчего она меняла оттенок от ярко-желтого до бордового, добавляли в нее различные наполнители.




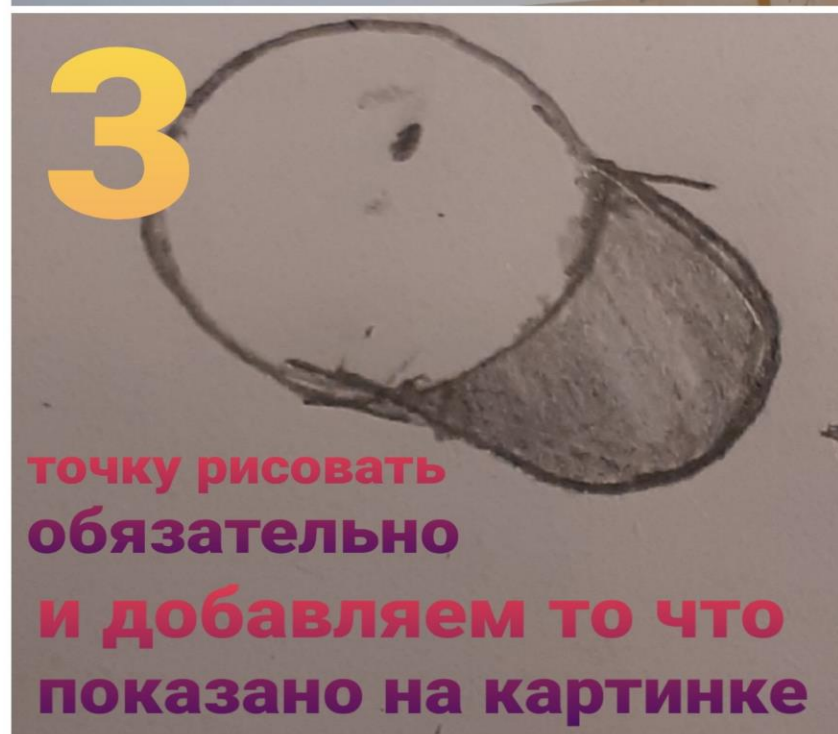

Приёмы рисования

15:40

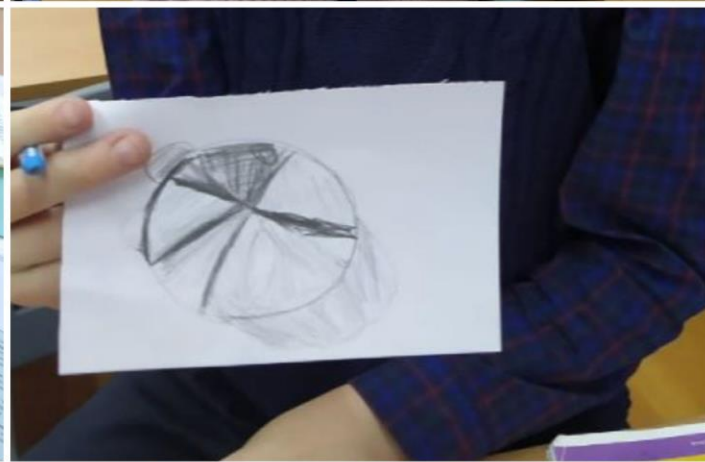

Vo) 4G LTE2





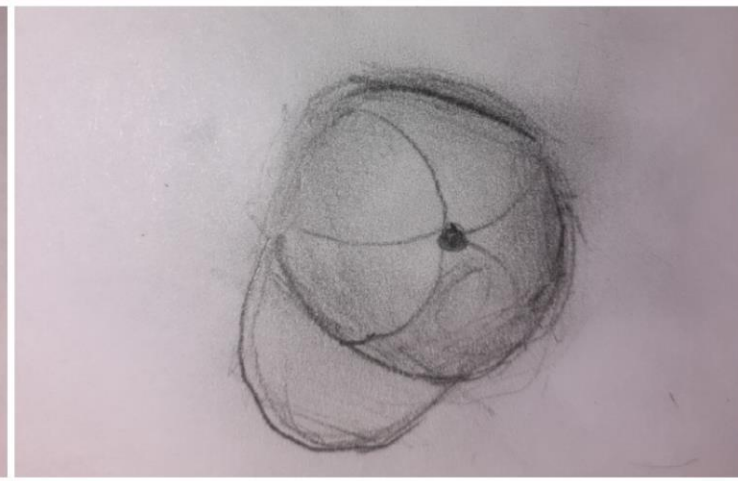
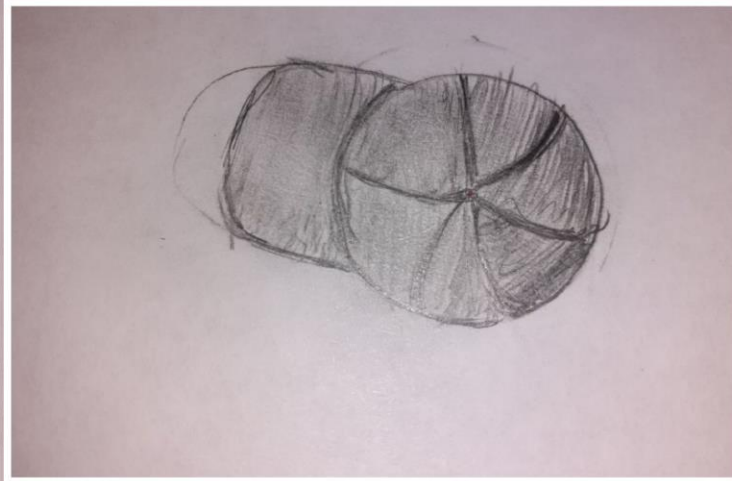

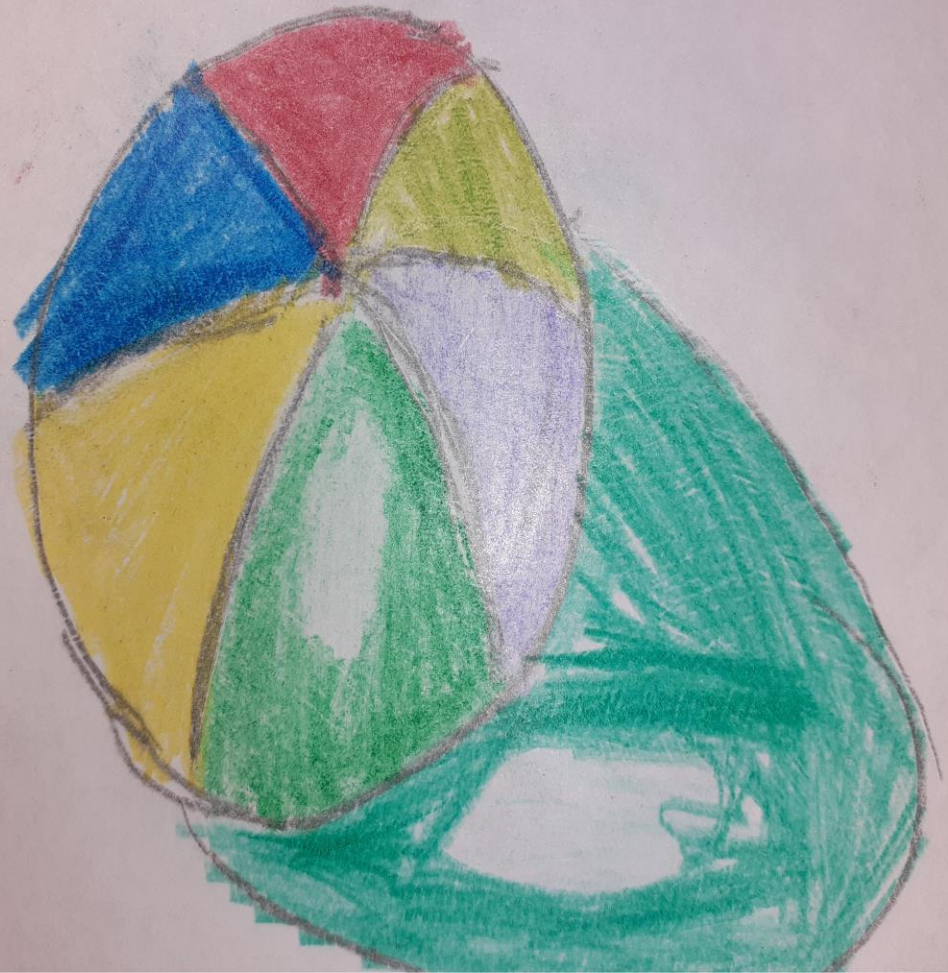
Мастер класс «Как нарисовать объёмную кепку»



Как мои одноклассники рисовали



И вот что у них
получилось



Вопросы к одноклассникам

Я спросила одноклассников чему они научились в проекте.



Они ответили мне так :


Видам штриховки

Рисованию объёмной кепки

Приемам рисования карандашом

Идеи простых рисунков





СПАСИБО
за
внимание!

